

和合期货股指期货周报（20220620-20220624）

——预计下周股指期货价格震荡上行为主



杨晓霞

期货从业资格证号：F3028843

期货投询资格证号：Z0010256

电话：0351-7342558

邮箱：yangxiaoxia@hhqh.com.cn

摘要：近期一揽子稳增长措施密集出台，随着国内复工复产加速推进，5月份经济数据明显好转，密集出台的稳增长政策利好以及改善的经济数据提振了市场信心。海外货币收紧节奏对后市的股市风险偏好形成压制，整体上市场最坏的阶段已经过去，利好政策频出短期提振了市场做多的信心。当前的反弹更多的是预期推动，还有待实际经济走势的验证，近期的连续反弹已经较为充分地反应了经济好转的预期，预计短期指数维持震荡上行走势不变。

目录

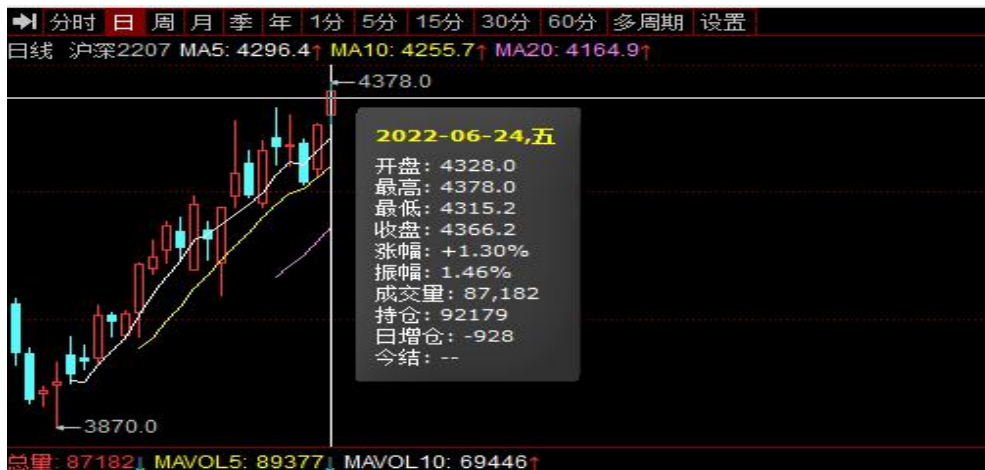
——预计下周股指期货价格震荡上行为主	1
一、 本周行情回顾	2
二、 行业涨跌情况	3
三、 主力合约成交情况	4
四、 基本面消息	6
五、 投资策略与建议	9
风险点：	9
风险揭示：	9

免责声明: 9

一、本周行情回顾

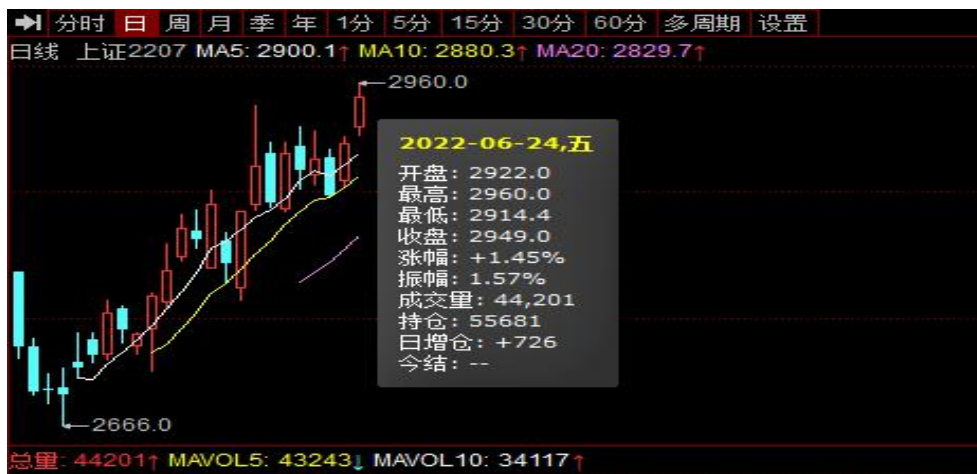
周内市场呈震荡上行走势。上证指数总体呈现震荡上涨态势，周内上涨幅度 0.99%，日均成交量破万亿。全周来看，沪深 300 指数上涨 1.99%至 4394.77 点，IF 主力合约上涨 2.08%至 4366.2 点；上证 50 指数上涨 1.32%至 2974.75 点，IH 主力合约上涨 1.68%至 2949.0 点；中证 500 指数上涨 0.82%至 6368.28 点，IC 主力合约上涨 1.05%至 6348.6 点。

图 1 IF 期货价格



(数据来源: 文华财经、和合期货)

图 2 IH 期货价格



(数据来源: 文华财经、和合期货)

图3 IC期货价格



(数据来源: 文华财经、和合期货)

二、行业涨跌情况

行业方面, 行业周内上涨居多。具体来看, 涨幅较大的前五大行业为景点及旅游、厨卫电器、汽车零部件、自动化设备及汽车整车, 涨幅分别为 8.60%、7.84%、7.49%、7.48%及 7.35%。跌幅较大的五大行业为油气开采及服务、煤炭开采加工、教育、贵金属及石油加工贸易, 跌幅分别为 6.98%、6.10%、4.44%、3.20%及 3.04%。

图4 行业涨跌幅(一)

板块名称	涨幅	涨速	主力净量	主力金额	涨停数	涨家数	跌家数	领涨股	5日涨幅
1 景点及旅游	+7.60%	-0.01%	4.56	+3.87亿	7	20	0	西域旅游	+8.60%
2 厨卫电器	+4.03%	-0.07%	0.80	+6648万	0	9	0	老板电器	+7.84%
3 汽车零部件	+1.07%	+0.00%	-0.72	-4.88亿	12	109	85	兴民智通	+7.49%
4 自动化设备	+1.41%	-0.05%	-0.42	-2.23亿	2	52	21	德龙激光	+7.48%
5 汽车整车	+0.20%	-0.01%	-1.95	-18.49亿	2	8	14	小康股份	+7.35%
6 电力设备	+2.03%	-0.01%	0.70	+34.16亿	13	217	82	明冠新材	+7.31%
7 白色家电	+3.60%	+0.01%	1.69	+21.86亿	6	29	5	金海高科	+7.00%
8 医药商业	+0.06%	-0.00%	-0.69	-1.70亿	0	13	14	柳药集团	+5.53%
9 通用设备	+0.92%	-0.01%	-1.54	-8.54亿	3	99	47	宝馨科技	+5.08%
10 房地产服务	-0.09%	-0.11%	-2.36	-6673万	1	3	4	巴士在线	+5.02%

(数据来源: 同花顺、和合期货)

图5 行业涨跌幅（二）

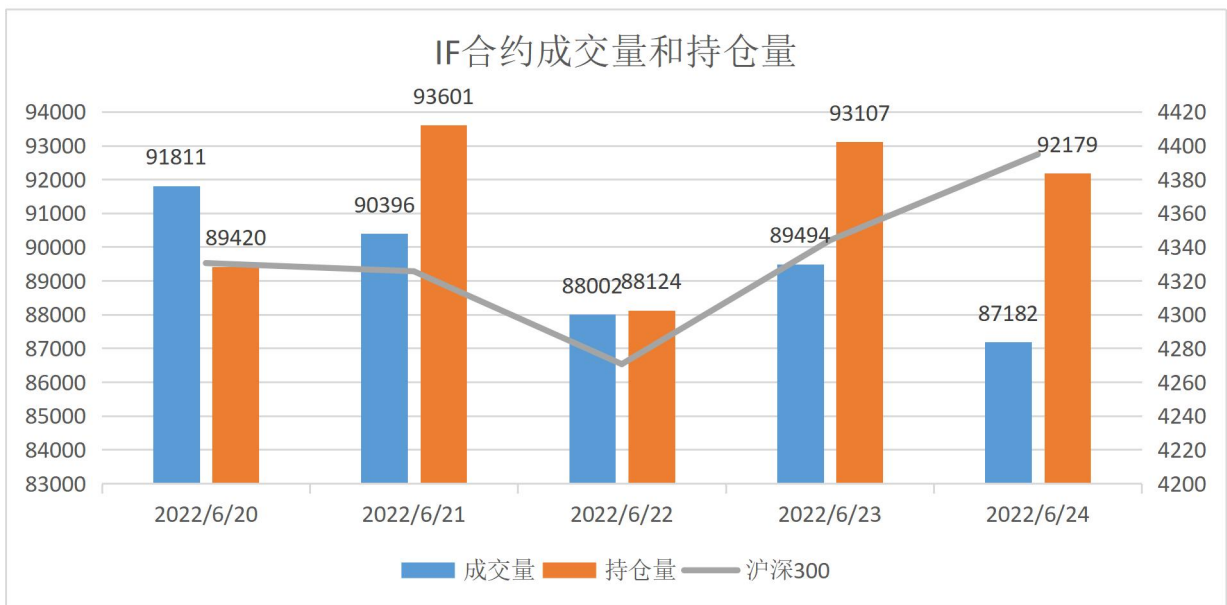
板块名称	涨幅	涨速	主力净量	主力金额	涨停数	涨家数	跌家数	领涨股	5日涨幅↑
1 油气开采及服务	-0.50%	-0.03%	-1.38	-3.42亿	0	6	13	惠博普	-6.98%
2 煤炭开采加工	-0.89%	-0.04%	-0.78	-6.50亿	0	6	26	冀中能源	-6.10%
3 教育	-1.50%	-0.04%	-7.67	-3.61亿	0	5	16	创业黑马	-4.44%
4 贵金属	-0.53%	-0.05%	-1.13	-2.60亿	0	3	6	西部黄金	-3.20%
5 石油加工贸易	+0.64%	-0.03%	-0.14	-2.20亿	1	15	8	N润贝	-3.04%
6 燃气	-0.01%	+0.01%	-0.04	-3832万	0	10	15	新奥股份	-1.79%
7 小金属	+0.50%	+0.00%	-2.07	-17.96亿	1	18	18	博迁新材	-1.66%
8 种植业与林业	+0.71%	+0.07%	-0.02	-3550万	1	16	3	*ST景谷	-1.64%
9 银行	-0.49%	-0.06%	-0.13	-12.26亿	0	5	33	沪农商行	-1.13%
10 化学原料	+1.64%	-0.02%	0.64	+2.37亿	0	46	9	凯盛新材	-0.77%

（数据来源：同花顺、和合期货）

三、主力合约成交情况

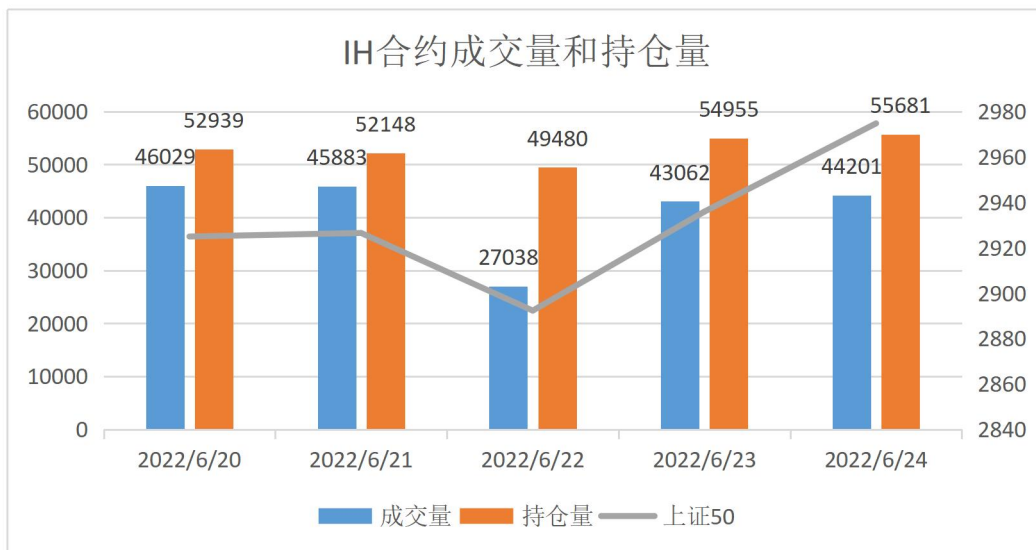
成交持仓方面，IF、IH 和 IC 主力合约期末日均成交量均有所增加。具体来看，日均成交量分别为 89377 手，41243 手，84846 手。

图6



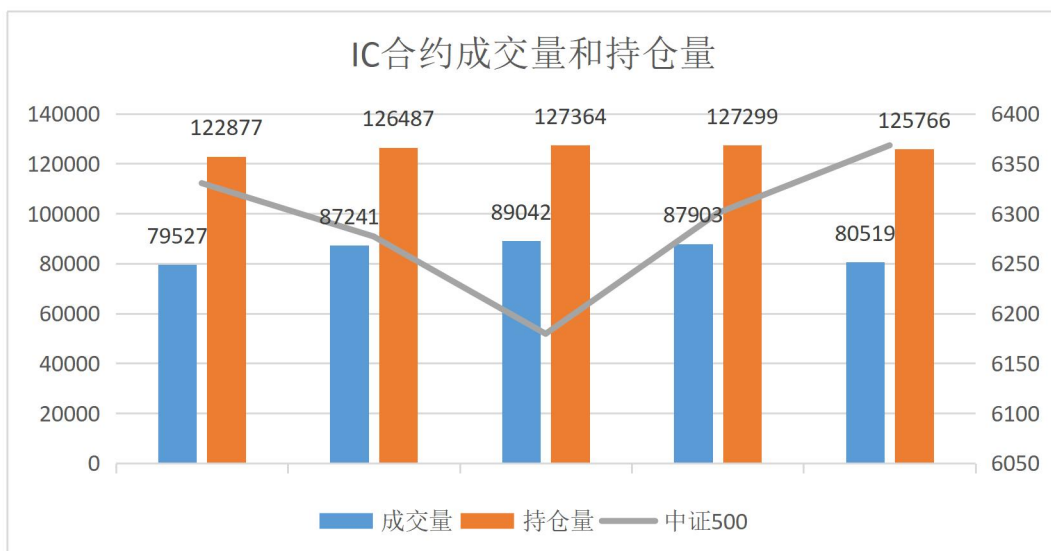
（数据来源：同花顺、文华财经、和合期货）

图7



(数据来源：同花顺、文华财经、和合期货)

图 8



(数据来源：同花顺、文华财经、和合期货)

四、基本面消息

本周消息面变动不大。国家领导人在主持金砖国家领导人第十四次会晤时表示，金砖国家要汇聚经济复苏的合力，加强宏观政策协调，保障产业链供应链安全畅通，构建开放型世界经济；国家发展改革委、证监会联合召开科创板上市公司扩大投资和促进就业座谈会，会议强调，科创板上市公司要进一步发挥示范引领作用，加快募投项目推进进度，践行促进就业社会责任，明确投资方向、扩大投资成效、破除投资障碍、推动创新创业、积极稳定就业，通过各方积极努力，在稳就业、稳投资、稳增长中取得更大成绩、作出更大贡献；央行副行长陈雨露表示，坚持不搞“大水漫灌”、不超发货币、不透支未来的宏观政策取向。6月22日晚，中金所发布了关于中证1000股指期货、股指期权的征求意见稿，标志着资本市场将迎来“重磅上新”。这是继沪深300、中证500、上证50股指期货、沪深300股指期权之后，中金所即将推出的权益类新产品。

从宏观及政策方面来看，随着国内疫情逐渐缓解，各地有序推进复工复产，5月PMI数据环比改善，叠加稳增长政策的陆续出台市场情绪有了明显的提升，本周两市日均成交额在万亿以上。根据国家统计局公布的最新数据，2022年5月份，全国居民消费价格同比上涨2.1%，环比下降0.2%。全国工业生产者出厂价格同比上涨6.4%，环比上涨0.1%。市场供应总体充足，CPI环比转降，同比涨幅保持稳定。本周公布的6月LPR利率持平，国常会确定的6方面33项政策进入落实落地期，货币政策进入观察期，连续下调利率的必要性不足。

图9

CPI环比及同比走势



图10

PPI同比和环比

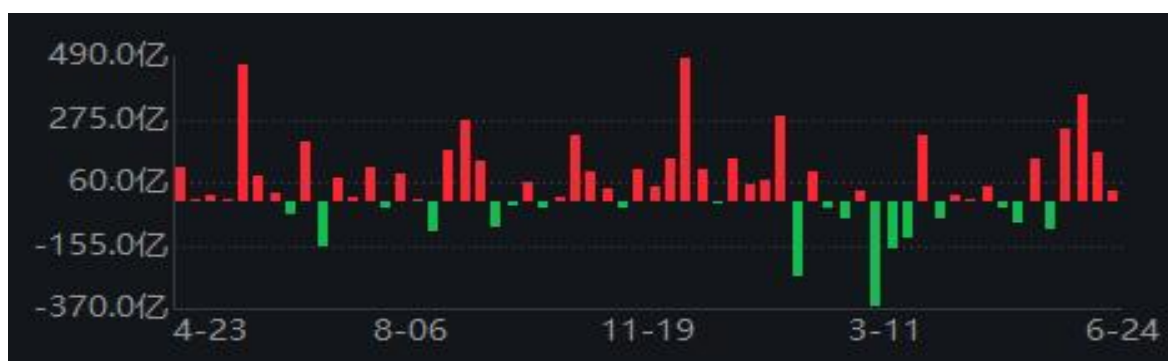


(数据来源: Wind、和合期货)

上周国家统计局公布 5 月经济数据显示，经济稳步恢复中。主要经济指标多数改善，部分受疫情冲击较大的地区，经济出现反弹。5 月份规模以上工业原煤、原油、天然气生产稳定增长，电力生产同比下降；与 4 月份比，原煤、原油、天然气生产保持稳定，电力生产降幅收窄。社会消费品零售总额同比下降 6.7%，前值为下降 11.1%；城镇固定资产投资同比增长 6.2%，前值 6.8%；1-5 月份，全国房地产开发投资 52134 亿元，同比下降 4.0%。

从资金面来看，本周北向资金共计净流入 40.65 亿元，其中沪股通买入 43.88 亿元，深股通净买入 3.23 亿元。

图 11 北向资金流向



(数据来源: Wind、和合期货)

除此之外，5 月 M2 同比自 10.5%大幅上升至 11.1%，M1 同比降至 4.6%。信贷社融双双走强，5 月社融存量增速自 10.2%回升至 10.5%，新增社融 2.79 万亿元，同比多增 8399 亿元；新增信贷 1.89 万亿元，同比多增 3920 亿元。截止 2022 年 6 月 23 日，两融余额为 15795.58 亿元，占 A 股流通市值 2.37%，两融成交金额为 896.06 亿元，占 A 股成交额 8.70%。

图 12



（数据来源：Wind、和合期货）

图 13



图 14



（数据来源：Wind、和合期货）

海外方面，美国通胀数据超预期，美联储公布最新利率决议，将基准利率上调 75 个基点，为 1994 年来最大幅度的加息；继美国之后，英国央行宣布加息 25 个基点至 1.25%，为 2009 年 1 月以来新高。财联社 6 月 21 日电，受欧美通胀水平居高不下、美联储政策预期调整等利空因素影响，近日欧美股市出现深幅调整。在上周四美联储加息之后，调整压力进一步传导到能源、有色、黑色等商品市场。

五、投资策略与建议

近期一揽子稳增长措施密集出台，随着国内复工复产加速推进，5 月份经济数据明显好转，密集出台的稳增长政策利好以及改善的经济数据提振了市场信心。海外货币收紧节奏对后市的股市风险偏好形成压制，整体上市场最坏的阶段已经过去，利好政策频出短期提振了市场做多的信心。当前的反弹更多的是预期推动，还有待实际经济走势的验证，近期的连续反弹已经较为充分地反应了经济好转的预期。预计短期指数维持震荡上行走势不变。

风险点：

风险因素方面，需注意新冠疫情、海外市场加息政策、国内相关政策对市场的影响。

风险提示：您应当客观评估自身财务状况、交易经验，确定自身的风险偏好、风险承受能力和服务需求，自行决定是否采纳期货公司提供的报告中所给出的建议。您应当充分了解期货市场变化的不确定性和投资风险，任何有关期货行情的预测都可能与实际情况有差异，若您据此入市操作，您需要自行承担由此带来的风险和损失。

免责声明：本报告的信息均来源于公开资料，本公司对这些信息的准确性和完整性不作任何保证，文中的观点、结论和建议仅供参考，不代表作者对价格涨跌或市场走势的确定性判断，投资者据此做出的任何投资决策与本公司和作者无关。

本报告所载的资料、意见及推测仅反映本公司于发布日的判断,在不同时期,本公司可发出与本报告所载资料、意见及推测不一致的报告,投资者应当自行关注相应的更新或修改。

和合期货投询部

联系电话: 0351-7342558

公司网址: <http://www.hhqh.com.cn>

和合期货有限公司经营范围包括: 商品期货经纪业务、金融期货经纪业务、期货投资咨询业务、公开募集证券投资基金销售业务。