

## 和合期货苹果周报（20210607--20210611）



杨晓霞

期货从业资格证号：F3028843

期货投询资格证号：Z0010256

电话：0351-7342558

邮箱：yangxiaoxia@hhqh.com.cn

### 摘要：

供应端，库存量来看，卓创数据显示，截至6月10日，全国苹果库存为367.87万吨，库存较往年相比仍处于历史高位，通过对周度出库量来看，本周出库节奏延续良好态势，新果方面，5月苹果部分产区遭遇冰雹大风大雨天气，对苹果具体影响有待观察，苹果西北产区、平原地区5月末已进入套袋期，高原地区6月初开始套袋；需求端，产区库存消耗延续良好态势，但消费并未有实质提升，降价去库仍是主要运行路径；另外，6-8月西瓜等时令水果大量上市或将持续抑制苹果消费；综合来看，10合约由于交割规则的改变，整体交割成本大幅降低，当前库存压力仍在，但天气影响有待进一步验证，短期预计苹果期价或宽区间震荡，建议观望或按技术面操作，后期应重点关注套袋数据。

目录

一、本周行情回顾..... 3

二、苹果供需情况..... 4

三、综合观点 ..... 7

四、交易策略建议..... 7

五、风险点..... 7

风险揭示..... 7

免责声明： ..... 7

## 一、本周行情回顾

### （一）苹果现货市场行情回顾

据中果网，本周各主产地苹果价格稳弱，各产区苹果价格变动情况如下：本周五山东栖霞纸袋 80#以上一二级价格为 2.4 元/斤，纸袋 80#以上三级价格为 1 元/斤，与上周五相比均未变动；本周五陕西洛川纸袋 80#以上价格为 2.95 元/斤，纸袋 70#以上价格为 2.3 元/斤，与上周五相比均未变动；本周五甘肃静宁纸袋 75#以上价格为 1.8 元/斤，纸袋 70#以上价格为 1.2 元/斤，与上周五相比均未变动；本周五山西运城纸加膜 75#以上价格为 0.7 元/斤，膜袋 75#以上价格为 0.4 元/斤，与上周五相比均未变动。

图 1 各主产区苹果价格

各产区苹果价格 单位：元/斤					
地区	规格	本周五	上周五	涨跌	涨跌幅
山东栖霞	纸袋80#以上一二级	2.4	2.4	0	0.00%
	纸袋80#以上三级	1	1	0	0.00%
陕西洛川	纸袋80#以上	2.95	2.95	0	0.00%
	纸袋70#以上	2.3	2.3	0	0.00%
甘肃静宁	纸袋75#以上	1.8	1.8	0	0.00%
	纸袋70#以上	1.2	1.2	0	0.00%
山西运城	纸加膜75#以上	0.7	0.7	0	0.00%
	膜袋75#以上	0.4	0.4	0	0.00%

数据来源：中果网 和合期货

### （二）苹果期货市场行情回顾

本周苹果主力合约 2110 周一至周五震荡调整；本周五，苹果主力合约 AP110 收盘价 6316 元/吨；较上周五收盘价上涨 28 元/吨，涨幅为 0.45%。

图 2 主力合约 AP110 行情走势



数据来源：文华财经 和合期货

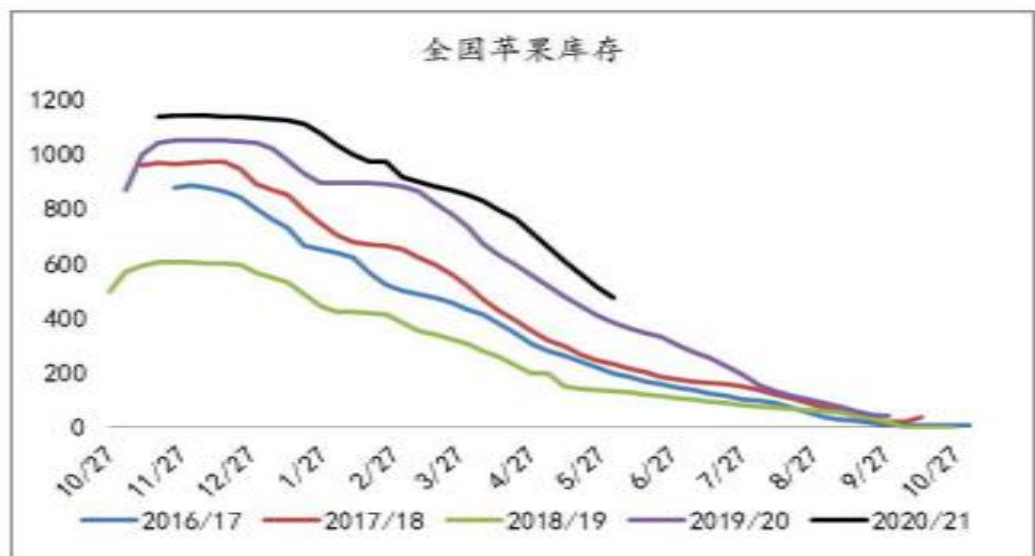
## 二、苹果供需情况

### (一) 供应端

#### 1、冷库库存量

据卓创资讯数据显示，截至6月10日，全国苹果库存为367.87万吨，高于去年同期的345.16万吨，其中山东地区库存为188.08万吨，陕西地区库存为69.11万吨。

图3 全国苹果库存（万吨）



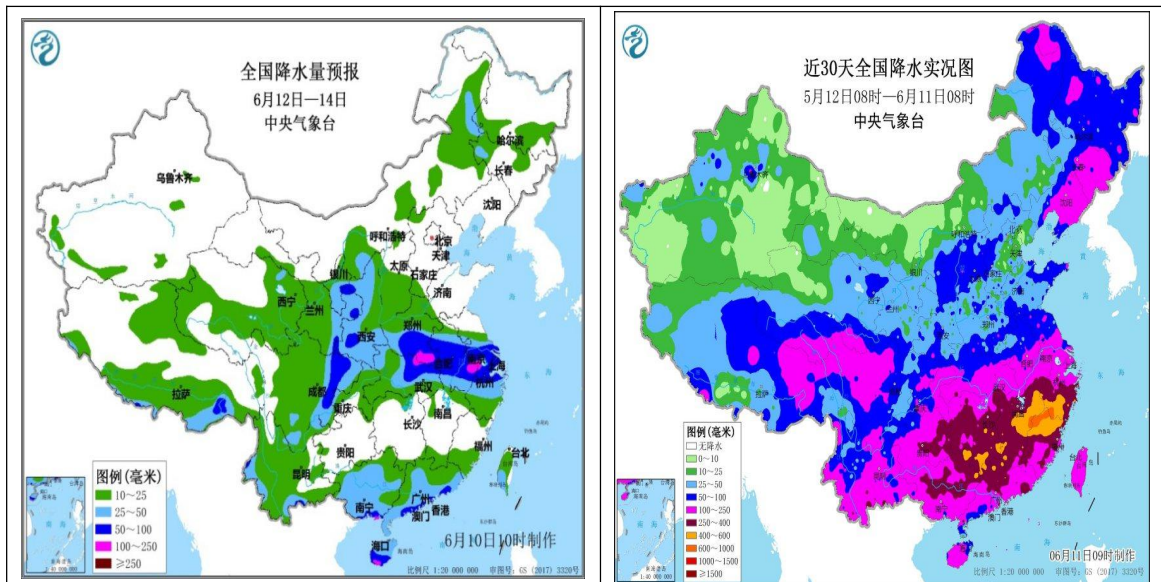
数据来源：卓创资讯、和合期货

## 2、新季苹果

新季苹果西北产区、平原地区 5 月末已进入套袋期，高原地区 6 月初开始套袋；今年 5 月份苹果部分产区遭遇冰雹大风大雨天气，对苹果生长产生一定影响，市场减产担忧增加，当前市场普遍认为部分产区出现一定幅度减产，但具体影响有待 6 月中旬套袋数据落定后进一步确认。

全国降水量预报来看，据中央气象台，预计 6 月 12 日至 13 日，陕西南部、四川盆地、黄淮西部、江淮、江汉、江南东北部等地有中到大雨，河南南部、湖北东北部、安徽中南部等局地有暴雨；并伴有短时强降雨，局地有雷暴大风、冰雹等强对流天气；14 日，西北地区东部、四川盆地北部、华北西部和北部等地有小到中雨，陕西、甘肃东部、宁夏南部等地部分地区有大到暴雨。

图 4 全国降水量预报图



数据来源：中央气象台、和合期货

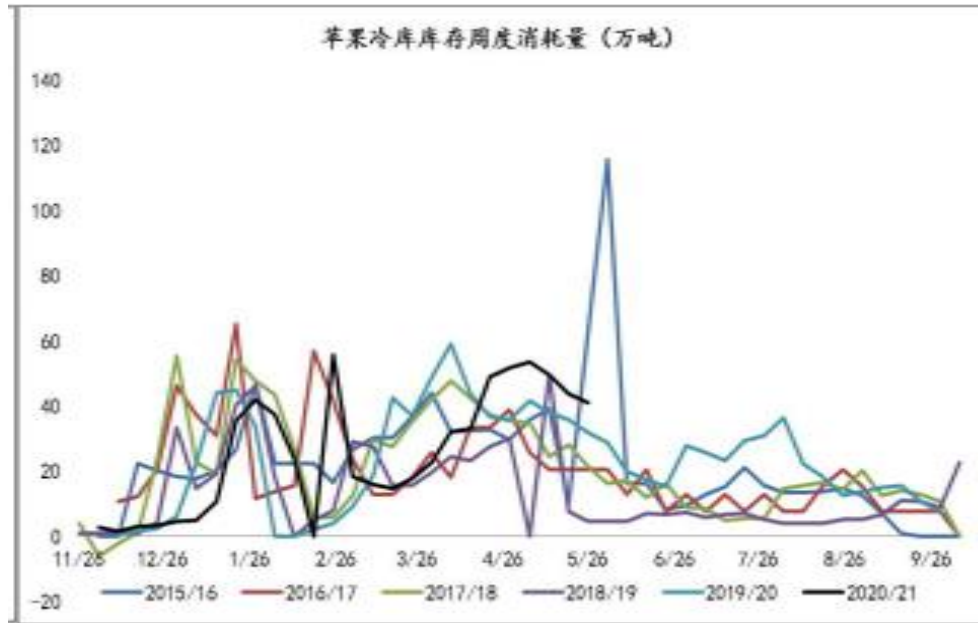
### (二) 需求端

针对苹果消费，我们主要关注鲜食苹果的消费，包括苹果的走销量、库存消耗量、替代水果的冲击等。

#### 1、国内消费

据卓创资讯显示，6 月 10 日当周，全国苹果库存消耗量为 28.7 万吨，环比下降 5.86 万吨，为近五年历史同期最高值；分地区看，山东地区库存消耗量为 10.21 万吨，陕西地区库存消耗量为 10.52 万吨，苹果出库节奏延续良好态势。

图 5 苹果冷库库存周度消耗量

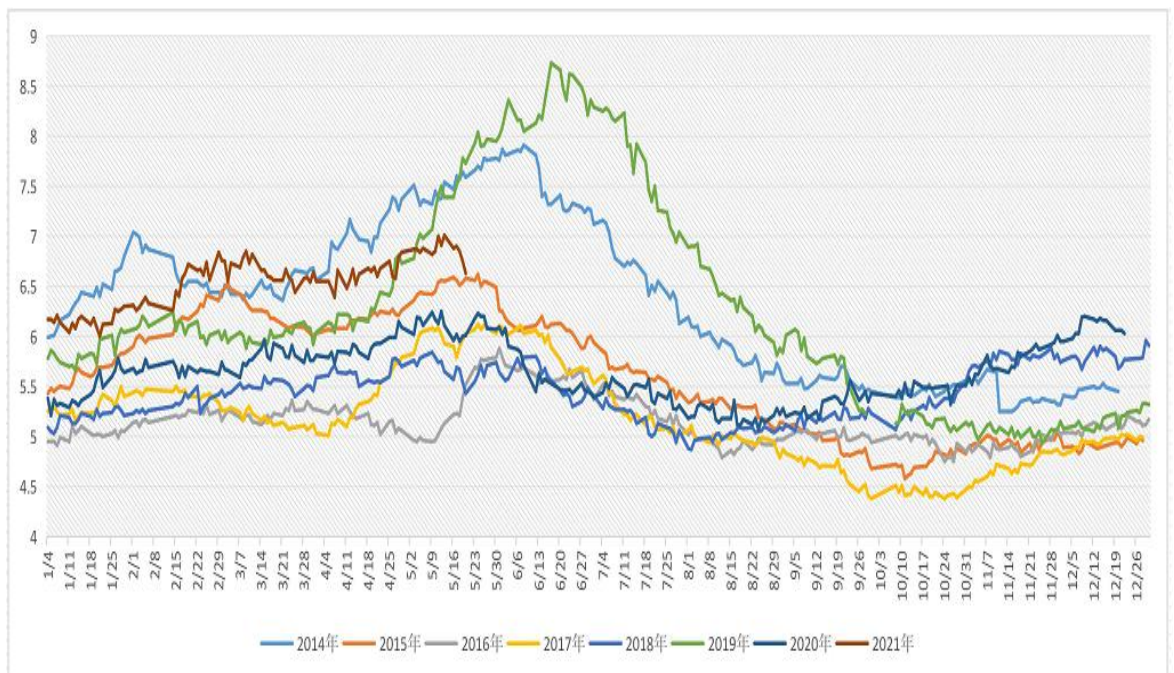


数据来源：卓创资讯、和合期货

## 2、替代水果

当前水果供应除去苹果之外，主要以时令水果为主，西瓜供应从4月下旬开始逐步增加，在6-8月集中上市，随着瓜类进入旺季，后期对苹果冲击会更大；另外，苹果价格相对其它水果价格较高，缺乏性价比，且消费者口味在转变，苹果吸引力下滑。

图6 7种重点监测水果平均批发价



数据来源：Wind 和合期货

### 三、综合观点

基本面分析：供应端，库存量来看，卓创数据显示，截至6月10日，全国苹果库存为367.87万吨，库存较往年相比仍处于历史高位，通过对周度出库量来看，本周出库节奏延续良好态势，新果方面，5月苹果部分产区遭遇冰雹大风大雨天气，对苹果具体影响有待观察，苹果西北产区、平原地区5月末已进入套袋期，高原地区6月初开始套袋；需求端，产区库存消耗延续良好态势，但消费并未有实质提升，降价去库仍是主要运行路径；另外，6-8月西瓜等时令水果大量上市或将持续抑制苹果消费。

技术面分析：本周苹果主力合约2110震荡调整。

综合来看，10合约由于交割规则的改变，整体交割成本大幅降低，当前库存压力仍在，但天气影响有待进一步验证，短期预计苹果期价或宽区间震荡，建议观望或按技术面操作，后期应重点关注套袋数据。

### 四、交易策略建议

苹果主力合约2110暂时观望。

### 五、风险点

- 1、新年度苹果受天气影响。
- 2、苹果期价波动较大，建议严格设置止损。
- 3、新冠疫情的不确定性。

**风险提示：**您应当客观评估自身财务状况、交易经验，确定自身的风险偏好、风险承受能力和服务需求，自行决定是否采纳期货公司提供的报告中所给出的建议。您应当充分了解期货市场变化的不确定性和投资风险，任何有关期货行情的预测都可能与实际情况有差异，若您据此入市操作，您需要自行承担由此带来的风险和损失。

**免责声明：**本报告的信息均来源于公开资料，本公司对这些信息的准确性和完整性不作任何保证，文中的观点、结论和建议仅供参考，不代表作者对价格涨

跌或市场走势的确定性判断，投资者据此做出的任何投资决策与本公司和作者无关。

本报告所载的资料、意见及推测仅反映本公司于发布日的判断，在不同时期，本公司可发出与本报告所载资料、意见及推测不一致的报告，投资者应当自行关注相应的更新或修改。

和合期货投询部

联系电话：0351-7342558

公司网址：<http://www.hhqh.com.cn>

和合期货有限公司经营范围包括：商品期货经纪业务、金融期货经纪业务、期货投资咨询业务、公开募集证券投资基金销售业务。